

Бухгалтерский баланс
на 31 декабря 2021 г.

| | | | | | |
|---|---|-----------------|-------------------|-----------|--|
| Организация | Государственное предприятие Калининградской области "Автовокзал" | по ОКПО | 05143595 | | |
| Идентификационный номер налогоплательщика | | ИНН | 3908000882 | | |
| Вид экономической деятельности | Деятельность автобусных станций | по ОКВЭД 2 | 52.21.21 | | |
| Организационно-правовая форма / форма собственности | Государственные унитарные предприятия субъектов Российской Федерации | по ОКОПФ / ОКФС | 65242 | 13 | |
| Единица измерения: | в тыс. рублей | по ОКЕИ | 384 | | |
| Местонахождение (адрес) | 236039, Калининградская обл, Калининград г, Железнодорожная ул, д. № 7 | | | | |

Бухгалтерская отчетность подлежит обязательному аудиту ДА НЕТ

Наименование аудиторской организации/фамилия, имя, отчество (при наличии) индивидуального аудитора

| | | |
|---|-------------|--|
| Идентификационный номер налогоплательщика аудиторской организации/индивидуального аудитора | ИНН | |
| Основной государственный регистрационный номер аудиторской организации/индивидуального аудитора | ОГРН/ОГРНИП | |

| Пояснения | Наименование показателя | Код | На 31 декабря 2021 г. | На 31 декабря 2020 г. | На 31 декабря 2019 г. |
|-----------|--|-------------|-----------------------|-----------------------|-----------------------|
| | АКТИВ | | | | |
| | I. ВНЕОБОРОТНЫЕ АКТИВЫ | | | | |
| | Нематериальные активы | 1110 | 318 | 358 | 397 |
| | Результаты исследований и разработок | 1120 | - | - | - |
| | Нематериальные поисковые активы | 1130 | - | - | - |
| | Материальные поисковые активы | 1140 | - | - | - |
| | Основные средства | 1150 | 28 134 | 31 384 | 30 382 |
| | Доходные вложения в материальные ценности | 1160 | - | - | - |
| | Финансовые вложения | 1170 | - | - | - |
| | Отложенные налоговые активы | 1180 | 4 713 | 4 701 | 959 |
| | Прочие внеоборотные активы | 1190 | - | - | - |
| | Итого по разделу I | 1100 | 33 165 | 36 442 | 31 738 |
| | II. ОБОРОТНЫЕ АКТИВЫ | | | | |
| | Запасы | 1210 | 563 | 2 490 | 2 985 |
| | Налог на добавленную стоимость по приобретенным ценностям | 1220 | - | 6 | 2 |
| | Дебиторская задолженность | 1230 | 3 021 | 5 299 | 5 343 |
| | Финансовые вложения (за исключением денежных эквивалентов) | 1240 | - | - | - |
| | Денежные средства и денежные эквиваленты | 1250 | 1 660 | 2 095 | 12 995 |
| | Прочие оборотные активы | 1260 | 441 | 417 | 79 |
| | Итого по разделу II | 1200 | 5 686 | 10 307 | 21 403 |
| | БАЛАНС | 1600 | 38 851 | 46 749 | 53 141 |

| Пояснения | Наименование показателя | Код | На 31 декабря 2021 г. | На 31 декабря 2020 г. | На 31 декабря 2019 г. |
|-----------|--|------|--------------------------|--------------------------|--------------------------|
| | ПАССИВ | | | | |
| | III. КАПИТАЛ И РЕЗЕРВЫ | | | | |
| | Уставный капитал (складочный капитал, уставный фонд, вклады товарищей) | 1310 | 1 937 | 1 937 | 500 |
| | Собственные акции, выкупленные у акционеров | 1320 | - | - | - |
| | Переоценка внеоборотных активов | 1340 | - | - | - |
| | Добавочный капитал (без переоценки) | 1350 | 10 840 | 11 502 | 11 703 |
| | Резервный капитал | 1360 | 500 | 500 | 500 |
| | Нераспределенная прибыль (непокрытый убыток) | 1370 | 5 406 | (3 610) | 11 139 |
| | Итого по разделу III | 1300 | 18 683 | 10 329 | 23 842 |
| | IV. ДОЛГОСРОЧНЫЕ ОБЯЗАТЕЛЬСТВА | | | | |
| | Заемные средства | 1410 | - | - | - |
| | Отложенные налоговые обязательства | 1420 | 474 | 547 | 459 |
| | Оценочные обязательства | 1430 | - | - | - |
| | Прочие обязательства | 1450 | - | - | - |
| | Итого по разделу IV | 1400 | 474 | 547 | 459 |
| | V. КРАТКОСРОЧНЫЕ ОБЯЗАТЕЛЬСТВА | | | | |
| | Заемные средства | 1510 | 784 | 10 571 | - |
| | Кредиторская задолженность | 1520 | 9 071 | 15 014 | 17 526 |
| | Доходы будущих периодов | 1530 | 9 225 | 10 281 | 11 313 |
| | Оценочные обязательства | 1540 | 613 | - | - |
| | Прочие обязательства | 1550 | - | 7 | 1 |
| | Итого по разделу V | 1500 | 19 694 | 35 873 | 28 840 |
| | БАЛАНС | 1700 | 38 851 | 46 749 | 53 141 |

Руководитель  Беликова Алёна Олеговна
(подпись) (расшифровка подписи)

17 января 2022 г.

Отчет о финансовых результатах
за Январь - Декабрь 2021 г.

| | | | | | |
|---|---|-----------------|-------------------|-----------|--|
| Организация | Государственное предприятие Калининградской области "Автовокзал" | по ОКПО | 05143595 | | |
| Идентификационный номер налогоплательщика | | ИНН | 3908000882 | | |
| Вид экономической деятельности | Деятельность автобусных станций | по ОКВЭД 2 | 52.21.21 | | |
| Организационно-правовая форма / форма собственности | Государственные унитарные предприятия субъектов Российской Федерации | по ОКОПФ / ОКФС | 65242 | 13 | |
| Единица измерения: | в тыс. рублей | по ОКЕИ | 384 | | |

| Коды | | |
|----------------|-----------|-------------|
| 0710002 | | |
| 31 | 12 | 2021 |

| Пояснения | Наименование показателя | Код | За Январь - Декабрь 2021 г. | За Январь - Декабрь 2020 г. |
|-----------|---|------|-----------------------------|-----------------------------|
| | Выручка | 2110 | 71 879 | 61 495 |
| | Себестоимость продаж | 2120 | (72 687) | (87 348) |
| | Валовая прибыль (убыток) | 2100 | (808) | (25 853) |
| | Коммерческие расходы | 2210 | - | - |
| | Управленческие расходы | 2220 | (16 073) | - |
| | Прибыль (убыток) от продаж | 2200 | (16 881) | (25 853) |
| | Доходы от участия в других организациях | 2310 | - | - |
| | Проценты к получению | 2320 | 41 | - |
| | Проценты к уплате | 2330 | (50) | - |
| | Прочие доходы | 2340 | 31 639 | 13 294 |
| | Прочие расходы | 2350 | (6 120) | (5 481) |
| | Прибыль (убыток) до налогообложения | 2300 | 8 629 | (18 040) |
| | Налог на прибыль | 2410 | 45 | 3 654 |
| | в том числе: | | | |
| | текущий налог на прибыль | 2411 | (40) | - |
| | отложенный налог на прибыль | 2412 | 85 | 3 654 |
| | Прочее | 2460 | - | (46) |
| | Чистая прибыль (убыток) | 2400 | 8 674 | (14 432) |

| Пояснения | Наименование показателя | Код | За Январь - Декабрь 2021 г. | За Январь - Декабрь 2020 г. |
|-----------|---|------|--------------------------------|--------------------------------|
| | Результат от переоценки внеоборотных активов, не включаемый в чистую прибыль (убыток) периода | 2510 | - | (202) |
| | Результат от прочих операций, не включаемый в чистую прибыль (убыток) периода | 2520 | - | - |
| | Налог на прибыль от операций, результат которых не включается в чистую прибыль (убыток) периода | 2530 | - | - |
| | Совокупный финансовый результат периода | 2500 | 8 674 | (14 634) |
| | Справочно Базовая прибыль (убыток) на акцию | 2900 | - | - |
| | Разводненная прибыль (убыток) на акцию | 2910 | - | - |

Руководитель  Беликова Алёна Олеговна
(подпись) (расшифровка подписи)

17 января 2022 г.

Отчет об изменении капитала
за Январь - Декабрь 2021 г.

форма по ОКУД
Дата (число, месяц, год) по ОКТО

| Коды | | |
|------------|----|------|
| 0710004 | | |
| 31 | 12 | 2021 |
| 05143595 | | |
| 3908000882 | | |
| ИНН | | |
| 3908000882 | | |
| по ОКВЭД 2 | | |
| 52.21.21 | | |
| по ОКФС | | |
| 65242 | | |
| 13 | | |
| по ОКЕИ | | |
| 384 | | |

Организация Государственное предприятие Калининградской области "Автовокал"
Идентификационный номер налогоплательщика
Вид экономической деятельности Деятельность автовокалов и автогостанций
Организационно-правовая форма / форма собственности
Государственные унитарные предприятия субъектов Российской Федерации / Собственность субъектов Российской Федерации
Единица измерения: в тыс. рублей

по ОКТОФ / ОКФС

по ОКЕИ

1. Движение капитала

| Наименование показателя | Код | Уставный капитал | Собственные акции, выкупленные у акционеров | Добавочный капитал | Резервный капитал | Нераспределенная прибыль (непокрытый убыток) | Итого |
|--|------|------------------|---|--------------------|-------------------|--|----------|
| Величина капитала на 31 декабря 2019 г. <u>За 2020 г.</u> | 3100 | 500 | - | 11 703 | 500 | 11 139 | 23 842 |
| Увеличение капитала - всего: | 3210 | 1 437 | - | - | - | 33 | 1 470 |
| в том числе: | | | | | | | |
| чистая прибыль | 3211 | X | X | X | X | - | - |
| переоценка имущества | 3212 | X | X | - | X | 33 | 33 |
| доходы, относящиеся непосредственно на увеличение капитала | 3213 | X | X | - | X | - | - |
| дополнительный выпуск акций | 3214 | - | - | - | X | X | - |
| увеличение номинальной стоимости акций | 3215 | - | - | - | X | - | X |
| реорганизация юридического лица | 3216 | - | - | - | - | - | - |
| Прочее | 3217 | 1 437 | - | - | - | - | 1 437 |
| Уменьшение капитала - всего: | 3220 | - | - | (202) | - | (14 781) | (14 983) |
| в том числе: | | | | | | | |
| убыток | 3221 | X | X | X | X | (14 431) | (14 431) |
| переоценка имущества | 3222 | X | X | (202) | X | - | (202) |
| расходы, относящиеся непосредственно на уменьшение капитала | 3223 | X | X | - | X | - | - |
| уменьшение номинальной стоимости акций | 3224 | - | - | - | X | - | - |
| уменьшение количества акций | 3225 | - | - | - | X | - | - |
| реорганизация юридического лица | 3226 | - | - | - | - | - | - |

| | | | | | | | |
|-----------|------|---|---|---|---|-------|-------|
| Дивиденды | 3227 | X | X | X | X | (350) | (350) |
|-----------|------|---|---|---|---|-------|-------|

| Наименование показателя | Код | Уставный капитал | Собственные акции, выкупленные у акционеров | Добавочный капитал | Резервный капитал | Нераспределенная прибыль (непокрытый убыток) | Итого |
|---|------|------------------|---|--------------------|-------------------|--|--------|
| Изменение добавочного капитала | 3230 | X | X | - | - | - | X |
| Изменение резервного капитала | 3240 | X | X | X | - | - | X |
| Величина капитала на 31 декабря 2020 г. | 3200 | 1 937 | - | 11 502 | 500 | (3 610) | 10 329 |
| За 2021 г. | | | | | | | |
| Увеличение капитала - всего: | 3310 | - | - | - | - | 9 337 | 9 337 |
| в том числе: | | | | | | | |
| чистая прибыль | 3311 | X | X | X | X | 8 674 | 8 674 |
| переоценка имущества | 3312 | X | X | - | X | 663 | 663 |
| доходы, относящиеся непосредственно на увеличение капитала | 3313 | X | X | - | X | - | - |
| дополнительный выпуск акций | 3314 | - | - | - | X | X | - |
| увеличение номинальной стоимости акций | 3315 | - | - | - | X | - | X |
| реорганизация юридического лица | 3316 | - | - | - | - | - | - |
| Уменьшение капитала - всего: | 3320 | - | - | (662) | - | (321) | (983) |
| в том числе: | | | | | | | |
| убыток | 3321 | X | X | X | X | - | - |
| переоценка имущества | 3322 | X | X | (662) | X | (321) | (983) |
| расходы, относящиеся непосредственно на уменьшение капитала | 3323 | X | X | - | X | - | - |
| уменьшение номинальной стоимости акций | 3324 | - | - | - | X | - | - |
| уменьшение количества акций | 3325 | - | - | - | X | - | - |
| реорганизация юридического лица | 3326 | - | - | - | - | - | - |
| дивиденды | 3327 | X | X | X | X | - | - |
| Изменение добавочного капитала | 3330 | X | X | - | - | - | X |
| Изменение резервного капитала | 3340 | X | X | X | - | - | X |
| Величина капитала на 31 декабря 2021 г. | 3300 | 1 937 | - | 10 840 | 500 | 5 406 | 18 683 |

2. Корректировки в связи с изменением учетной политики и исправлением ошибок

| Наименование показателя | Код | На 31 декабря 2019 г. | Изменения капитала за 2020 г. | | На 31 декабря 2020 г. |
|---|------|-----------------------|---------------------------------|-----------------------|-----------------------|
| | | | за счет чистой прибыли (убытка) | за счет иных факторов | |
| Капитал - всего | | | | | |
| до корректировок | 3400 | 23 842 | (14 431) | 918 | 10 329 |
| корректировка в связи с: изменением учетной политики | 3410 | - | - | - | - |
| исправлением ошибок | 3420 | - | - | - | - |
| после корректировок | 3500 | 23 842 | (14 431) | 918 | 10 329 |
| в том числе: нераспределенная прибыль (непокрытый убыток): | | | | | |
| до корректировок | 3401 | 11 139 | (14 431) | (318) | (3 610) |
| корректировка в связи с: изменением учетной политики | 3411 | - | - | - | - |
| исправлением ошибок | 3421 | - | - | - | - |
| после корректировок | 3501 | 11 139 | (14 431) | (318) | (3 610) |
| по другим статьям капитала | | | | | |
| до корректировок | 3402 | - | - | - | - |
| корректировка в связи с: изменением учетной политики | 3412 | - | - | - | - |
| исправлением ошибок | 3422 | - | - | - | - |
| после корректировок | 3502 | - | - | - | - |

3. Чистые активы

| Наименование показателя | Код | На 31 декабря 2021 г. | На 31 декабря 2020 г. | На 31 декабря 2019 г. |
|-------------------------|------|-----------------------|-----------------------|-----------------------|
| Чистые активы | 3600 | 27 908 | 20 611 | 35 155 |

Руководитель 
(подпись) Беликова Алёна Олеговна
(расшифровка подписи)

17 января 2022 г.

**Отчет о движении денежных средств
за Январь - Декабрь 2021 г.**

| | | | | | | |
|---|---|--------------------------|-----------------|------------|----|------|
| Организация | <u>Государственное предприятие Калининградской области "Автовокзал"</u> | Дата (число, месяц, год) | Форма по ОКУД | Коды | | |
| Идентификационный номер налогоплательщика | | | | 0710005 | | |
| Вид экономической деятельности | <u>Деятельность автобусных станций</u> | | | 31 | 12 | 2021 |
| Организационно-правовая форма / форма собственности | | | по ОКПО | 05143595 | | |
| Государственные унитарные предприятия субъектов Российской Федерации | Собственность субъектов Российской Федерации | | ИНН | 3908000882 | | |
| | | | по ОКВЭД 2 | 52.21.21 | | |
| | | | по ОКОПФ / ОКФС | 65242 | 13 | |
| Единица измерения: | в тыс. рублей | | по ОКЕИ | 384 | | |

| Наименование показателя | Код | За Январь - Декабрь 2021 г. | За Январь - Декабрь 2020 г. |
|---|------|-----------------------------|-----------------------------|
| Денежные потоки от текущих операций | | | |
| Поступления - всего | 4110 | 473 734 | 416 237 |
| в том числе: | | | |
| от продажи продукции, товаров, работ и услуг | 4111 | 132 835 | 161 621 |
| арендных платежей, лицензионных платежей, роялти, комиссионных и иных аналогичных платежей | 4112 | 10 933 | 7 499 |
| от перепродажи финансовых вложений | 4113 | - | - |
| | 4114 | - | - |
| прочие поступления | 4119 | 329 966 | 247 117 |
| Платежи - всего | 4120 | (474 941) | (437 273) |
| в том числе: | | | |
| поставщикам (подрядчикам) за сырье, материалы, работы, услуги | 4121 | (28 658) | (233 521) |
| в связи с оплатой труда работников | 4122 | (37 159) | (40 560) |
| процентов по долговым обязательствам | 4123 | - | - |
| налога на прибыль организаций | 4124 | - | - |
| | 4125 | - | - |
| прочие платежи | 4129 | (409 124) | (163 192) |
| Сальдо денежных потоков от текущих операций | 4100 | (1 207) | (21 036) |
| Денежные потоки от инвестиционных операций | | | |
| Поступления - всего | 4210 | - | - |
| в том числе: | | | |
| от продажи внеоборотных активов (кроме финансовых вложений) | 4211 | - | - |
| от продажи акций других организаций (долей участия) | 4212 | - | - |
| от возврата предоставленных займов, от продажи долговых ценных бумаг (прав требования денежных средств к другим лицам) | 4213 | - | - |
| дивидендов, процентов по долговым финансовым вложениям и аналогичных поступлений от долевого участия в других организациях | 4214 | - | - |
| | 4215 | - | - |
| прочие поступления | 4219 | - | - |
| Платежи - всего | 4220 | - | - |
| в том числе: | | | |
| в связи с приобретением, созданием, модернизацией, реконструкцией и подготовкой к использованию внеоборотных активов | 4221 | - | - |
| в связи с приобретением акций других организаций (долей участия) | 4222 | - | - |
| в связи с приобретением долговых ценных бумаг (прав требования денежных средств к другим лицам), предоставление займов другим лицам | 4223 | - | - |
| процентов по долговым обязательствам, включаемым в стоимость инвестиционного актива | 4224 | - | - |
| | 4225 | - | - |
| прочие платежи | 4229 | - | - |
| Сальдо денежных потоков от инвестиционных операций | 4200 | - | - |

| Наименование показателя | Код | За Январь - Декабрь 2021 г. | За Январь - Декабрь 2020 г. |
|---|------|--------------------------------|--------------------------------|
| Денежные потоки от финансовых операций | | | |
| Поступления - всего | 4310 | 89 655 | 10 486 |
| в том числе: | | | |
| получение кредитов и займов | 4311 | 89 655 | 10 486 |
| денежных вкладов собственников (участников) | 4312 | - | - |
| от выпуска акций, увеличения долей участия | 4313 | - | - |
| от выпуска облигаций, векселей и других долговых ценных бумаг и др. | 4314 | - | - |
| | 4315 | - | - |
| прочие поступления | 4319 | - | - |
| Платежи - всего | 4320 | (88 883) | (350) |
| в том числе: | | | |
| собственникам (участникам) в связи с выкупом у них акций (долей участия) организации или их выходом из состава участников | 4321 | - | - |
| на уплату дивидендов и иных платежей по распределению прибыли в пользу собственников (участников) | 4322 | - | (350) |
| в связи с погашением (выкупом) векселей и других долговых ценных бумаг, возврат кредитов и займов | 4323 | (88 883) | - |
| | 4324 | - | - |
| прочие платежи | 4329 | - | - |
| Сальдо денежных потоков от финансовых операций | 4300 | 772 | 10 136 |
| Сальдо денежных потоков за отчетный период | 4400 | (435) | (10 900) |
| Остаток денежных средств и денежных эквивалентов на начало отчетного периода | 4450 | 2 095 | 12 995 |
| Остаток денежных средств и денежных эквивалентов на конец отчетного периода | 4500 | 1 660 | 2 095 |
| Величина влияния изменений курса иностранной валюты по отношению к рублю | 4490 | - | - |

Руководитель  Беликова Алёна Олеговна
(подпись) (расшифровка подписи)

17 января 2022 г.

**Отчет о целевом использовании средств
за Январь - Декабрь 2021 г.**

| | | | | | |
|---|--|-----------------|------------|----|----|
| Организация | Государственное предприятие Калининградской области "Автовокзал" | по ОКПО | Коды | | |
| Идентификационный номер налогоплательщика | | ИНН | 0710003 | | |
| Вид экономической деятельности | Деятельность автобусных станций | по ОКВЭД 2 | 2021 | 12 | 31 |
| Организационно-правовая форма / форма собственности | Государственные унитарные предприятия субъектов Российской Федерации / Собственность субъектов Российской Федерации | по ОКОПФ / ОКФС | 05143595 | | |
| Единица измерения: | в тыс. рублей | по ОКЕИ | 3908000882 | | |
| | | | 52.21.21 | | |
| | | | 65242 | 13 | |
| | | | 384 | | |

| Пояснения | Наименование показателя | Код | За Январь - Декабрь 2021 г. | За Январь - Декабрь 2020 г. |
|-----------|---|------|--------------------------------|--------------------------------|
| | Остаток средств на начало отчетного года | 6100 | - | - |
| | Поступило средств | | | |
| | Вступительные взносы | 6210 | - | - |
| | Членские взносы | 6215 | - | - |
| | Целевые взносы | 6220 | - | - |
| | Добровольные имущественные взносы и пожертвования | 6230 | - | - |
| | Прибыль от приносящей доход деятельности | 6240 | - | - |
| | Прочие | 6250 | 18 000 | - |
| | Всего поступило средств | 6200 | 18 000 | - |
| | Использовано средств | | | |
| | Расходы на целевые мероприятия | 6310 | - | - |
| | в том числе: | | | |
| | социальная и благотворительная помощь | 6311 | - | - |
| | проведение конференций, совещаний, семинаров и т.п. | 6312 | - | - |
| | иные мероприятия | 6313 | - | - |
| | Расходы на содержание аппарата управления | 6320 | (18 000) | - |
| | в том числе: | | | |
| | расходы, связанные с оплатой труда (включая начисления) | 6321 | (11 500) | - |
| | выплаты, не связанные с оплатой труда | 6322 | - | - |
| | расходы на служебные командировки и деловые поездки | 6323 | - | - |
| | содержание помещений, зданий, автомобильного транспорта и иного имущества (кроме ремонта) | 6324 | (6 500) | - |
| | ремонт основных средств и иного имущества | 6325 | - | - |
| | прочие | 6326 | - | - |
| | Приобретение основных средств, инвентаря и иного имущества | 6330 | - | - |
| | Прочие | 6350 | - | - |
| | Всего использовано средств | 6300 | (18 000) | - |
| | Остаток средств на конец отчетного года | 6400 | - | - |

Руководитель  **Беликова Алёна Олеговна**
(подпись) (расшифровка подписи)

17 января 2022 г.

Расчет стоимости чистых активов

Государственное предприятие Калининградской области "Автовокзал"

(наименование организации)

| Наименование показателя | Код строки бухгалтерского баланса | На 31 декабря 2021 г. | На 31 декабря 2020 г. | На 31 декабря 2019 г. |
|---|-----------------------------------|-----------------------|-----------------------|-----------------------|
| Активы | | | | |
| Нематериальные активы | 1110 | 318 | 358 | 397 |
| Результаты исследований и разработок | 1120 | - | - | - |
| Нематериальные поисковые активы | 1130 | - | - | - |
| Материальные поисковые активы | 1140 | - | - | - |
| Основные средства | 1150 | 28 134 | 31 384 | 30 382 |
| Доходные вложения в материальные ценности | 1160 | - | - | - |
| Финансовые вложения долгосрочные | 1170 | - | - | - |
| Отложенные налоговые активы | 1180 | 4 713 | 4 701 | 959 |
| Прочие внеоборотные активы | 1190 | - | - | - |
| Запасы | 1210 | 563 | 2 490 | 2 985 |
| Налог на добавленную стоимость по приобретенным ценностям | 1220 | - | 6 | 2 |
| Дебиторская задолженность* | 1230 | 3 021 | 5 299 | 5 343 |
| Финансовые вложения краткосрочные | 1240 | - | - | - |
| Денежные средства и денежные эквиваленты | 1250 | 1 660 | 2 095 | 12 995 |
| Прочие оборотные активы | 1260 | 441 | 417 | 79 |
| ИТОГО активы | - | 38 851 | 46 749 | 53 141 |
| Пассивы | | | | |
| Заемные средства долгосрочные | 1410 | - | - | - |
| Отложенные налоговые обязательства | 1420 | 474 | 547 | 459 |
| Оценочные обязательства долгосрочные | 1430 | - | - | - |
| Прочие обязательства долгосрочные | 1450 | - | - | - |
| Заемные средства краткосрочные | 1510 | 784 | 10 571 | - |
| Кредиторская задолженность | 1520 | 9 071 | 15 014 | 17 526 |
| Оценочные обязательства краткосрочные | 1540 | 613 | - | - |
| Прочие обязательства краткосрочные | 1550 | - | 7 | 1 |
| ИТОГО пассивы | - | 10 942 | 26 139 | 17 986 |
| Стоимость чистых активов | - | 27 908 | 20 611 | 35 155 |

* - За исключением задолженности участников (учредителей) по взносам в уставный капитал.

1.5. Незаконченные и неоформленные НИОКР и незаконченные операции по приобретению нематериальных активов

| Наименование показателя | Код | Период | На начало года | Изменения за период | | | На конец периода |
|---|------|-----------|----------------|---------------------|---|--|------------------|
| | | | | затраты за период | списано затрат как не давших положительного результата | принято к учету в качестве нематериальных активов или НИОКР | |
| Затраты по незаконченным исследованиям и разработкам - всего | 5160 | за 2021г. | - | - | - | - | |
| | 5170 | за 2020г. | - | - | - | - | |
| в том числе: | 5161 | за 2021г. | - | - | - | - | |
| | 5171 | за 2020г. | - | - | - | - | |
| незаконченные операции по приобретению нематериальных активов - всего | 5180 | за 2021г. | - | - | - | - | |
| | 5190 | за 2020г. | - | - | - | - | |
| в том числе: | 5181 | за 2021г. | - | - | - | - | |
| | 5191 | за 2020г. | - | - | - | - | |

Руководитель  **Беликова Алёна Олеговна**
(подпись) (расшифровка подписи)

17 января 2022 г.

2.2. Незавершенные капитальные вложения

| Наименование показателя | Код | Период | На начало года | Изменения за период | | | На конец периода |
|--|------|-----------|----------------|---------------------|---------|---|------------------|
| | | | | затраты за период | списано | принято к учету в качестве основных средств или увеличена стоимость | |
| Незавершенное строительство и незаконченные операции по приобретению, модернизации и т.п. основных средств - всего | 5240 | за 2021г. | 42 | 405 | - | (446) | - |
| | 5250 | за 2020г. | 3 641 | 3 885 | - | (7 484) | 42 |
| в том числе: | | | | | | | |
| Шлаббаум 615 BPR STD г.Калининград | 5241 | за 2021г. | 42 | - | - | (42) | - |
| | 5251 | за 2020г. | - | 42 | - | - | 42 |
| Модернизация системы контроля и управления доступом на объекте транспортной инфраструктуры | 5242 | за 2021г. | - | 324 | - | (324) | - |
| | 5252 | за 2020г. | - | - | - | - | - |
| Вышка тура -250/2 | 5243 | за 2021г. | - | 80 | - | (80) | - |
| | 5253 | за 2020г. | - | - | - | - | - |
| Металлодетектор Garrett pd-6500i (3) (ЧМ 2016) | 5244 | за 2021г. | - | - | - | - | - |
| | 5254 | за 2020г. | 288 | - | - | (288) | - |
| Специализированный видеосервер объективного видеоконтроля | 5245 | за 2021г. | - | - | - | - | - |
| | 5255 | за 2020г. | 1 732 | - | - | (1 732) | - |
| Системный контролер с сетевым интерфейсом DS-1100KL | 5246 | за 2021г. | - | - | - | - | - |
| | 5256 | за 2020г. | 71 | - | - | (71) | - |
| Пешеходный радиационный монитор ядерных и радиоактивных материалов | 5247 | за 2021г. | - | - | - | - | - |
| | 5257 | за 2020г. | 230 | - | - | (230) | - |
| PERCo-TTR-04 CW турникет эл/мех | 5248 | за 2021г. | - | - | - | - | - |
| | 5258 | за 2020г. | 73 | - | - | (73) | - |
| Коммутатор Extrim 8-10/100 | 5249 | за 2021г. | - | - | - | - | - |
| | 5259 | за 2020г. | 84 | - | - | (84) | - |
| Коммутатор 48 X440-G2-48p | | за 2021г. | - | - | - | - | - |
| | | за 2020г. | 238 | - | - | (238) | - |
| Системный контролер с сетевым интерфейсом DS-1100KL (1) | | за 2021г. | - | - | - | - | - |
| | | за 2020г. | 71 | - | - | (71) | - |
| Пешеходный радиационный монитор ядерных и радиоактивных материалов2 | | за 2021г. | - | - | - | - | - |
| | | за 2020г. | 230 | - | - | (230) | - |
| Пешеходный радиационный монитор ядерных и радиоактивных материалов3 | | за 2021г. | - | - | - | - | - |
| | | за 2020г. | 230 | - | - | (230) | - |
| PERCo-TTR-04 CW турникет эл/мех 1 | | за 2021г. | - | - | - | - | - |
| | | за 2020г. | 73 | - | - | (73) | - |
| Коммутатор Extrim 8-10/100 1 | | за 2021г. | - | - | - | - | - |
| | | за 2020г. | 84 | - | - | (84) | - |
| Коммутатор 48 X440-G2-48p 2 | | за 2021г. | - | - | - | - | - |
| | | за 2020г. | 238 | - | - | (238) | - |
| Кабель питания | | за 2021г. | - | - | - | - | - |
| | | за 2020г. | - | - | - | - | - |
| Увеличение мощности энергопринимающих устройств потребителя электрической энергии | | за 2021г. | - | - | - | - | - |
| | | за 2020г. | - | 941 | - | (941) | - |

| | | | | | | |
|---|-----------|---|---|-----|---|-------|
| Интерактивный терминал ITDILAB (ИНФОМАТ) | за 2021г. | - | - | - | - | - |
| | за 2020г. | - | - | 190 | - | (190) |
| Автоматическая камера хранения | за 2021г. | - | - | - | - | - |
| | за 2020г. | - | - | 998 | - | (998) |
| Нежилое помещение, секция №15 (S=18.9 кв.м) | за 2021г. | - | - | 711 | - | (711) |
| | за 2020г. | - | - | - | - | - |
| Нежилое помещение (S=19.3 кв.м) | за 2021г. | - | - | 726 | - | (726) |
| | за 2020г. | - | - | - | - | - |
| Нежилое помещение, секция № 8 (S=19.9 кв.м) | за 2021г. | - | - | 99 | - | (99) |
| | за 2020г. | - | - | - | - | - |
| Нежилое помещение, секция № 12 (S=18.3кв.м) | за 2021г. | - | - | 99 | - | (99) |
| | за 2020г. | - | - | - | - | - |
| Нежилое помещение, секция № 1 из литеры Г (S=12.6 кв.м) | за 2021г. | - | - | - | - | - |
| | за 2020г. | - | - | 79 | - | (79) |

2.3. Изменение стоимости основных средств в результате достройки, дооборудования, реконструкции и частичной ликвидации

| Наименование показателя | Код | за 2021г. | за 2020г. |
|--|------|-----------|-----------|
| Увеличение стоимости объектов основных средств в результате достройки, дооборудования, реконструкции - всего | 5260 | 324 | 941 |
| в том числе: | | | |
| Система контроля и управления доступом на объекте транспортной инфраструктуры | 5261 | 324 | - |
| Нежилое здание (автостоянка) Литера А (S = 1 232.8 м2) г. Калининград, ул. Железнодорожная, 7 | 5262 | - | 941 |
| Уменьшение стоимости объектов основных средств в результате частичной ликвидации - всего: | 5270 | - | - |
| в том числе: | | | |
| | 5271 | - | - |

2.4. Иное использование основных средств


| Наименование показателя | Код | На 31 декабря 2021 г. | На 31 декабря 2020 г. | На 31 декабря 2019 г. |
|---|------|-----------------------|-----------------------|-----------------------|
| Переданные в аренду основные средства, числящиеся на балансе | 5280 | - | - | - |
| Переданные в аренду основные средства, числящиеся за балансом | 5281 | - | - | - |
| Полученные в аренду основные средства, числящиеся на балансе | 5282 | - | - | - |
| Полученные в аренду основные средства, числящиеся за балансом | 5283 | 23 166 | 22 158 | 507 |
| Объекты недвижимости, принятые в эксплуатацию и фактически используемые, находящиеся в процессе государственной регистрации | 5284 | - | - | - |
| Основные средства, переведенные на консервацию | 5285 | - | - | - |
| Иное использование основных средств (залог и др.) | 5286 | - | - | - |
| | 5287 | - | - | - |

Руководитель  Беликова Алена Олеговна
(подпись) (расшифровка подписи)

17 января 2022 г.

3.2. Иное использование финансовых вложений

| Наименование показателя | Код | На 31 декабря 2021 г. | На 31 декабря 2020 г. | На 31 декабря 2019 г. |
|---|------|-----------------------|-----------------------|-----------------------|
| Финансовые вложения, находящиеся в залоге - всего | 5320 | - | - | - |
| в том числе: | | | | |
| Финансовые вложения, переданные третьим лицам (кроме продажи) - всего | 5321 | - | - | - |
| в том числе: | | | | |
| 5325 | | | | |
| 5326 | | | | |
| 5329 | | | | |
| Иное использование финансовых вложений | | | | |


 Руководитель _____
 (подпись) **Беликова Алёна Олеговна**
 (расшифровка подписи)

17 января 2022 г.

4. Запасы
4.1. Наличие и движение запасов

| Наименование показателя | Код | Период | На начало года | | | | Изменения за период | | | | На конец периода | | |
|--|------|-----------|----------------|---|----------------------|-----------------------|---------------------|-------------------------------|-------------------------------|---|------------------|---|----------------------|
| | | | себе-стоимость | величина резерва под снижение стоимости | балансовая стоимость | поступления и затраты | выбыло | | убытков от снижения стоимости | оборот запасов между их группами (видами) | себе-стоимость | величина резерва под снижение стоимости | балансовая стоимость |
| | | | | | | | себе-стоимость | резерв под снижение стоимости | | | | | |
| Запасы - всего | 5400 | за 2021г. | 2 490 | - | 2 490 | 75 719 | (77 647) | - | X | 563 | - | 563 | |
| | 5420 | за 2020г. | 2 985 | - | 2 985 | 90 512 | (91 006) | - | X | 2 490 | - | 2 490 | |
| в том числе: | | | | | | | | | | | | | |
| | | | | | | | | | | | | | |
| Сырье, материалы и другие аналогичные ценности | 5401 | за 2021г. | 2 489 | - | 2 489 | 2 999 | (4 925) | - | | 606 | - | 563 | |
| | 5421 | за 2020г. | 2 984 | - | 2 984 | 3 129 | (3 625) | - | | 2 274 | - | 2 489 | |
| Готовая продукция | 5402 | за 2021г. | - | - | - | - | - | - | | - | - | - | |
| | 5422 | за 2020г. | - | - | - | - | - | - | | - | - | - | |
| Товары для перепродажи | 5403 | за 2021г. | 1 | - | 1 | 34 | (35) | - | | - | - | - | |
| | 5423 | за 2020г. | 1 | - | 1 | 34 | (34) | - | | 1 | - | 1 | |
| Товары и готовая продукция отгруженные | 5404 | за 2021г. | - | - | - | - | - | - | | - | - | - | |
| | 5424 | за 2020г. | - | - | - | - | - | - | | - | - | - | |
| Затраты в незавершенном производстве | 5405 | за 2021г. | - | - | - | 72 686 | (72 686) | - | | - | - | - | |
| | 5425 | за 2020г. | - | - | - | 87 348 | (87 348) | - | | - | - | - | |
| Прочие запасы и затраты | 5406 | за 2021г. | - | - | - | - | - | - | | - | - | - | |
| | 5426 | за 2020г. | - | - | - | - | - | - | | - | - | - | |
| | 5507 | за 2021г. | - | - | - | - | - | - | | - | - | - | |
| | 5527 | за 2020г. | - | - | - | - | - | - | | - | - | - | |

4.2. Запасы в залоге

| Наименование показателя | Код | На 31 декабря 2021 г. | На 31 декабря 2020 г. | На 31 декабря 2019 г. |
|--|------|-----------------------|-----------------------|-----------------------|
| Запасы, не оплаченные на отчетную дату - всего | 5440 | - | - | - |
| в том числе: | | | | |
| Запасы, находящиеся в залоге по договору - всего | 5441 | - | - | - |
| в том числе: | 5445 | - | - | - |
| | 5446 | - | - | - |

Руководитель  Беликова Алёна Олеговна
(подпись) (расшифровка подписи)

17 января 2022 г.

5. Дебиторская и кредиторская задолженность
5.1. Наличие и движение дебиторской задолженности

| Наименование показателя | Код | Период | Изменения за период | | | | На начало года | | | | На конец периода | | | | | | | | |
|---|------|-----------|-------------------------------|---|---|--|---|-----------------------------------|--|----|------------------|-------|------------------------|----|---------------------------------------|---|---|-------------------------------|---|
| | | | На начало года | | выбыло | | в результате хозяйственных операций (сумма долга по сделке, операции) | | причитающиеся проценты, штрафы и иные начисления | | погашение | | восстановление резерва | | перевод из долгосрочную задолженность | перевод из дебиторской в кредиторскую задолженность | перевод из кредиторовской в дебиторскую задолженность | учтенная по условиям договора | величина резерва по сомнительным долгам |
| | | | учтенная по условиям договора | величина резерва по сомнительным долгам | в результате хозяйственных операций (сумма долга по сделке, операции) | причитающиеся проценты, штрафы и иные начисления | погашение | спписание на финансовый результат | восстановление резерва | | | | | | | | | | |
| Долгосрочная дебиторская задолженность - всего | 5501 | за 2021г. | - | - | - | - | - | - | - | - | - | - | - | - | - | - | - | - | |
| | 5521 | за 2020г. | - | - | - | - | - | - | - | - | - | - | - | - | - | - | - | - | |
| в том числе: | 5502 | за 2021г. | - | - | - | - | - | - | - | - | - | - | - | - | - | - | - | - | |
| | 5522 | за 2020г. | - | - | - | - | - | - | - | - | - | - | - | - | - | - | - | - | |
| Расчеты с покупателями и заказчиками | 5503 | за 2021г. | - | - | - | - | - | - | - | - | - | - | - | - | - | - | - | - | |
| | 5523 | за 2020г. | - | - | - | - | - | - | - | - | - | - | - | - | - | - | - | - | |
| Авансы выданные | 5504 | за 2021г. | - | - | - | - | - | - | - | - | - | - | - | - | - | - | - | - | |
| | 5524 | за 2020г. | - | - | - | - | - | - | - | - | - | - | - | - | - | - | - | - | |
| Прочая | 5505 | за 2021г. | - | - | - | - | - | - | - | - | - | - | - | - | - | - | - | - | |
| | 5525 | за 2020г. | - | - | - | - | - | - | - | - | - | - | - | - | - | - | - | - | |
| Краткосрочная дебиторская задолженность - всего | 5510 | за 2021г. | 5 299 | - | 1 510 | 641 | (3 665) | (60) | (274) | 31 | 496 | 3 756 | 64 | 31 | 3 756 | 64 | 3 756 | (735) | |
| | 5530 | за 2020г. | 5 343 | - | 4 031 | 6 | (4 641) | - | - | - | - | 5 299 | 64 | - | 5 299 | 64 | 5 299 | - | |
| в том числе: | 5511 | за 2021г. | 4 095 | - | 403 | 631 | (3 099) | - | (274) | - | - | 2 030 | - | - | 2 030 | - | 2 030 | (735) | |
| | 5531 | за 2020г. | 860 | - | 3 802 | - | (567) | - | - | - | - | 4 095 | - | - | 4 095 | - | 4 095 | - | |
| Расчеты с покупателями и заказчиками | 5512 | за 2021г. | 394 | - | 596 | - | (327) | (60) | - | - | - | 603 | - | - | 603 | - | 603 | - | |
| | 5532 | за 2020г. | 417 | - | 64 | - | (87) | - | - | - | - | 394 | - | - | 394 | - | 394 | - | |
| Авансы выданные | 5513 | за 2021г. | 810 | - | 511 | 10 | (239) | (1) | - | - | 1 123 | - | - | - | 1 123 | - | 1 123 | - | |
| | 5533 | за 2020г. | 4 066 | - | 164 | 6 | (3 987) | - | - | - | - | 810 | - | - | 810 | - | 810 | - | |
| Прочая | 5514 | за 2021г. | - | - | - | - | - | - | - | - | - | - | - | - | - | - | - | - | |
| | 5534 | за 2020г. | - | - | - | - | - | - | - | - | - | - | - | - | - | - | - | - | |
| Итого | 5500 | за 2021г. | 5 299 | - | 1 510 | 641 | (3 665) | (60) | (274) | 31 | 496 | 3 756 | 64 | 31 | 3 756 | 64 | 3 756 | (735) | |
| | 5520 | за 2020г. | 5 343 | - | 4 031 | 6 | (4 641) | - | - | - | - | 5 299 | 64 | - | 5 299 | 64 | 5 299 | - | |

5.2. Просроченная дебиторская задолженность

| Наименование показателя | Код | На 31 декабря 2021 г. | | На 31 декабря 2020 г. | | На 31 декабря 2019 г. | |
|--|------|-------------------------------|----------------------|-------------------------------|----------------------|-------------------------------|----------------------|
| | | учтенная по условиям договора | балансовая стоимость | учтенная по условиям договора | балансовая стоимость | учтенная по условиям договора | балансовая стоимость |
| Всего | 5540 | 735 | - | - | - | - | - |
| в том числе: | | | | | | | |
| расчеты с покупателями и заказчиками | 5541 | 735 | - | - | - | - | - |
| расчеты с поставщиками и заказчиками (в части авансовых платежей, предоплат) | 5542 | - | - | - | - | - | - |
| прочая | 5543 | - | - | - | - | - | - |
| | 5544 | - | - | - | - | - | - |

5.3. Наличие и движение кредиторской задолженности

| Наименование показателя | Код | Период | Остаток на начало года | Изменения за период | | | | | перевод из кредиторской в дебиторскую задолженность | перевод из дебиторской в кредиторскую задолженность | перевод из долгосрочную задолженность | Остаток на конец периода |
|--|--------------|------------------------|------------------------|---|--|----------------------------------|----------------------|-----------|---|---|---------------------------------------|--------------------------|
| | | | | поступление | | выбыло | | погашение | | | | |
| | | | | в результате хозяйственных операций (сумма долга по сделке, операции) | причитающиеся проценты, штрафы и иные начисления | списание на финансовый результат | балансовая стоимость | | | | | |
| Долгосрочная кредиторская задолженность - всего | 5551 5571 | за 2021г. за 2020г. | - - | - - | - - | - - | - - | - - | - - | - - | - - | |
| в том числе: | | | | | | | | | | | | |
| кредиты | 5552 5572 | за 2021г. за 2020г. | - - | - - | - - | - - | - - | - - | - - | - - | - - | |
| займы | 5553 5573 | за 2021г. за 2020г. | - - | - - | - - | - - | - - | - - | - - | - - | - - | |
| прочая | 5554 5574 | за 2021г. за 2020г. | - - | - - | - - | - - | - - | - - | - - | - - | - - | |
| | 5555 5575 | за 2021г. за 2020г. | - - | - - | - - | - - | - - | - - | X X | X X | - - | |
| Краткосрочная кредиторская задолженность - всего | 5560 5580 | за 2021г. за 2020г. | 25 591 17 526 | 96 218 14 691 | 153 196 | (112 132) (7 383) | (7) | - | 496 | 32 64 | 9 855 25 591 | |
| в том числе: | | | | | | | | | | | | |
| расчеты с поставщиками и подрядчиками | 5561 5581 | за 2021г. за 2020г. | 647 716 | 608 370 | - - | (491) (438) | (6) | - | - | - | 758 647 | |
| авансы полученные | 5562 5582 | за 2021г. за 2020г. | 63 46 | 19 34 | - - | (28) (18) | (1) | - | - | - | 54 63 | |
| расчеты по налогам и взносам | 5563 5583 | за 2021г. за 2020г. | 8 123 5 402 | 31 2 793 | 10 109 | (6 362) (181) | - | - | - | 12 | 1 813 8 123 | |
| кредиты | 5564 5584 | за 2021г. за 2020г. | 10 571 - | 89 668 10 486 | 93 84 | (99 548) - | - | - | - | - | 784 10 571 | |
| займы | 5565 5585 | за 2021г. за 2020г. | - - | - - | - - | - - | - | - | - | - | - - | |
| прочая | 5566 5586 | за 2021г. за 2020г. | 6 188 11 362 | 5 892 1 008 | 49 3 | (5 703) (6 745) | - | - | - | 20 | 6 446 6 188 | |
| | 5567 5587 | за 2021г. за 2020г. | - - | - - | - - | - - | - | - | X X | X X | - - | |
| Итого | 5550 5570 | за 2021г. за 2020г. | 25 591 17 526 | 96 218 14 691 | 153 196 | (112 132) (7 383) | (7) | X X | 496 | 32 64 | 9 855 25 591 | |

5.4. Просроченная кредиторская задолженность

| Наименование показателя | Код | На 31 декабря 2021 г. | На 31 декабря 2020 г. | На 31 декабря 2019 г. |
|---------------------------------------|------|-----------------------|-----------------------|-----------------------|
| Всего | 5590 | - | 5 | 382 |
| в том числе: | | | | |
| расчеты с поставщиками и подрядчиками | 5591 | - | 5 | 382 |
| расчеты с покупателями и заказчиками | 5592 | - | - | - |
| прочая задолженность | 5593 | - | - | - |
| | 5594 | - | - | - |

Руководитель  Бедикова Алёна Олеговна
(подпись) (расшифровка подписи)

17 января 2022 г.

6. Затраты на производство (расходы на продажу)*

| Наименование показателя | Код | за 2021г. | за 2020г. |
|---|------|-----------|-----------|
| Материальные затраты | 5610 | 4 917 | 3 493 |
| Расходы на оплату труда | 5620 | 41 427 | 44 522 |
| Отчисления на социальные нужды | 5630 | 12 364 | 13 496 |
| Амортизация | 5640 | 3 372 | 2 754 |
| Прочие затраты | 5650 | 26 680 | 23 083 |
| Итого по элементам | 5660 | 88 760 | 87 348 |
| Фактическая себестоимость проданных товаров | 5665 | - | - |
| Изменение остатков (прирост [-]); незавершенного производства, готовой продукции и др. | 5670 | - | (1) |
| Изменение остатков (уменьшение [+]); незавершенного производства, готовой продукции и др. | 5680 | - | - |
| Итого расходы по обычным видам деятельности | 5600 | 88 760 | 87 347 |

* - Для организаций, осуществляющих торговую деятельность добавлена строка 5665, учитывающая фактическую себестоимость товаров

Руководитель  **Беликова Алёна Олеговна**
(подпись) (расшифровка подписи)

17 января 2022 г.

7. Оценочные обязательства


| Наименование показателя | Код | Остаток на начало года | Признано | Погашено | Списано как избыточная сумма (881) | Остаток на конец периода |
|---------------------------------|------|------------------------|----------|----------|------------------------------------|--------------------------|
| Оценочные обязательства - всего | 5700 | - | 5 310 | (3 817) | (881) | 613 |
| в том числе: | 5701 | - | - | - | - | - |

Руководитель  Беликова Алёна Олеговна
(подпись) (расшифровка подписи)

17 января 2022 г.

8. Обеспечения обязательств


| Наименование показателя | Код | На 31 декабря 2021 г. | На 31 декабря 2020 г. | На 31 декабря 2019 г. |
|-------------------------|------|-----------------------|-----------------------|-----------------------|
| Полученные - всего | 5800 | - | - | - |
| в том числе: | | | | |
| Выданные - всего | 5801 | - | - | - |
| в том числе: | 5810 | - | - | - |
| | 5811 | - | - | - |

Руководитель  Беликова Алёна Олеговна
 (подпись) (расшифровка подписи)

17 января 2022 г.

9. Государственная помощь

| Наименование показателя | Код | за 2021г. | | за 2020г. | |
|------------------------------------|------|-----------|------------|-----------|------------|
| | | Получено | Возвращено | Получено | Возвращено |
| Получено бюджетных средств - всего | 5900 | - | - | - | - |
| в том числе: | | | | | |
| на текущие расходы | 5901 | - | - | - | - |
| на вложения во внеоборотные активы | 5905 | - | - | - | - |
| Бюджетные кредиты - всего | | | | | |
| в том числе: | | | | | |
| | 5910 | - | - | - | - |
| | 5920 | - | - | - | - |
| | 5911 | - | - | - | - |
| | 5921 | - | - | - | - |

Руководитель  Беликова Алёна Олеговна
(подпись) (расшифровка подписи)

17 января 2022 г.